

QUADRA Polis



## Cos'è QUADRA Polis

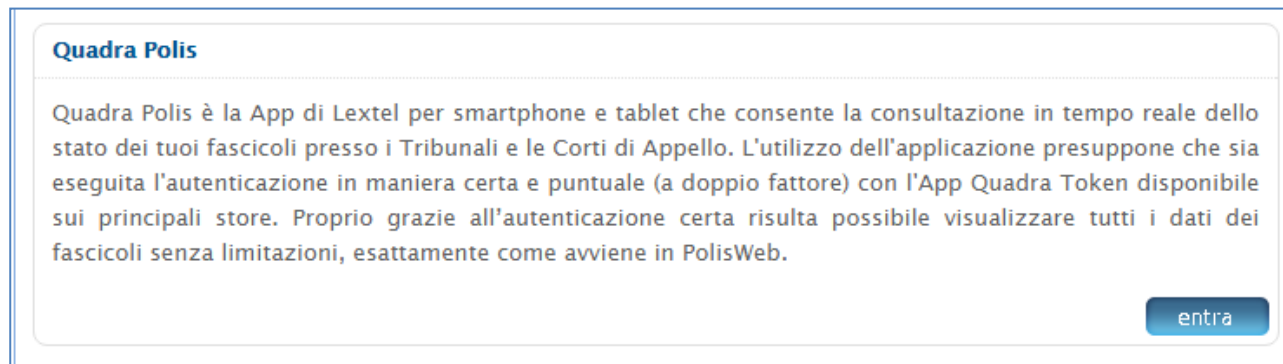
QUADRA Polis è l'App di Lextel per smartphone e tablet che consente la consultazione in tempo reale dello stato dei tuoi fascicoli presso i Tribunali e le Corti di Appello. L'utilizzo dell'applicazione presuppone di eseguire l'autenticazione in maniera certa e puntuale (a doppio fattore) con l'App QUADRA Token disponibile sui principali store. Proprio grazie all'autenticazione certa risulta quindi possibile visualizzare tutti i dati dei fascicoli senza limitazioni, esattamente come avviene in Polisweb.

Per consultare la guida dell'App QUADRA Token clicca [Qui](#).

# L'abbonamento di QUADRA Polis

Per poter utilizzare l'App QUADRA Polis è necessario aver prima acquistato l'abbonamento annuale. L'abbonamento ti darà diritto di installare e utilizzare l'App per un anno su un numero qualsiasi di dispositivi (smartphone / tablet).

Per procedere con la sottoscrizione dell'abbonamento accedi su [www.accessogiustizia.it](http://www.accessogiustizia.it) con firma digitale ed entra nel modulo "**Polisweb**". All'interno troverai la sezione "**QUADRA Polis**" (Fig.1).



**Quadra Polis**

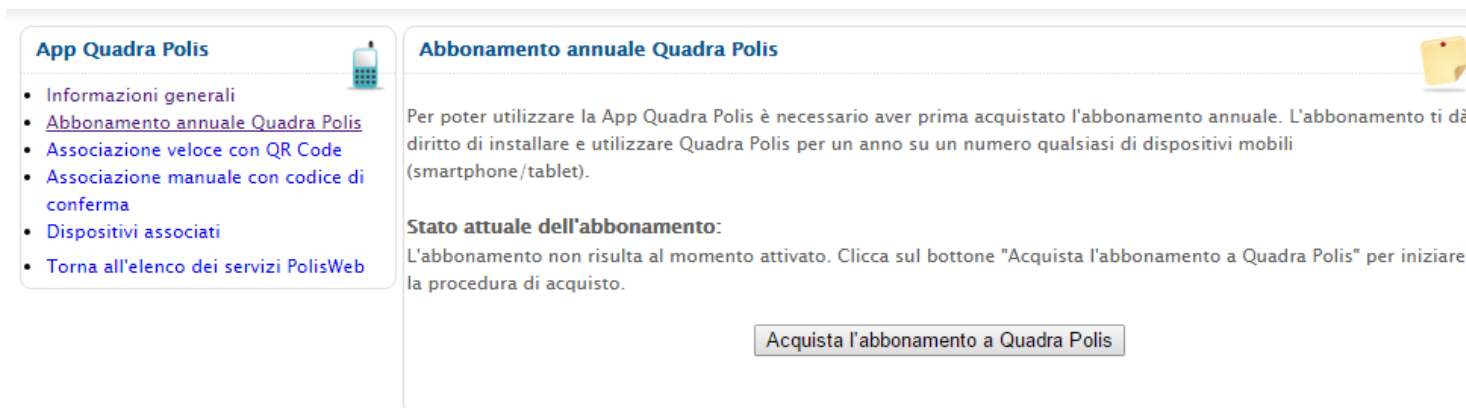
Quadra Polis è la App di Lextel per smartphone e tablet che consente la consultazione in tempo reale dello stato dei tuoi fascicoli presso i Tribunali e le Corti di Appello. L'utilizzo dell'applicazione presuppone che sia eseguita l'autenticazione in maniera certa e puntuale (a doppio fattore) con l'App Quadra Token disponibile sui principali store. Proprio grazie all'autenticazione certa risulta possibile visualizzare tutti i dati dei fascicoli senza limitazioni, esattamente come avviene in PolisWeb.

entra

Fig.1

# L'abbonamento di QUADRA Polis

Effettuato l'accesso verranno mostrate le informazioni generali di questa sezione. Selezionando la voce di menu "**Abbonamento annuale Quadra Polis**" si potrà iniziare la procedura di abbonamento cliccando sulla funzione "**Acquista l'abbonamento a QUADRA Polis**" (Fig.2).



**App Quadra Polis**

- [Informazioni generali](#)
- [Abbonamento annuale Quadra Polis](#)
- [Associazione veloce con QR Code](#)
- [Associazione manuale con codice di conferma](#)
- [Dispositivi associati](#)
- [Torna all'elenco dei servizi PolisWeb](#)

**Abbonamento annuale Quadra Polis**

Per poter utilizzare la App Quadra Polis è necessario aver prima acquistato l'abbonamento annuale. L'abbonamento ti dà diritto di installare e utilizzare Quadra Polis per un anno su un numero qualsiasi di dispositivi mobili (smartphone/tablet).

**Stato attuale dell'abbonamento:**  
L'abbonamento non risulta al momento attivato. Clicca sul bottone "Acquista l'abbonamento a Quadra Polis" per iniziare la procedura di acquisto.

[Acquista l'abbonamento a Quadra Polis](#)

Fig.2

# L'abbonamento di QUADRA Polis

È possibile eseguire il pagamento scalando il relativo importo dal proprio conto prepagato oppure effettuando un versamento apposito mediante assegno, carta di credito, bonifico bancario o bollettino postale. La procedura assistita guiderà il professionista fino al completamento delle operazioni di pagamento. (Fig.3)

**Modulo di pagamento servizi Quadra**

Abbonamento APP Quadra Polis (Euro **20.00** + IVA)

Puoi scegliere fra 2 modalità di pagamento:

- prelevando il corrispondente importo dal tuo Conto Prepagato, che normalmente usi per eseguire le interrogazioni sulle banche dati. Il tuo saldo attuale è di Euro **51.00**

Oppure

- effettuando un versamento apposito con uno dei mezzi di pagamento elencati nella casella a discesa sottostante:

Preleva da Conto Prepagato (il tuo saldo attuale è di Euro **51.00**)

Effettua versamento apposito con:

Avanti

Fig.3

Conclusa la procedura il sistema riconoscerà l'abbonamento sottoscritto. (Fig.4)

**App Quadra Polis**

- [Informazioni generali](#)
- [Abbonamento annuale Quadra Polis](#)
- [Associazione veloce con QR Code](#)
- [Associazione manuale con codice di conferma](#)
- [Dispositivi associati](#)
- [Torna all'elenco dei servizi PolisWeb](#)

**Abbonamento annuale Quadra Polis**

Per poter utilizzare la App Quadra Polis è necessario aver prima acquistato l'abbonamento annuale. L'abbonamento ti dà diritto di installare e utilizzare Quadra Polis per un anno su un numero qualsiasi di dispositivi mobili (smartphone/tablet).

**Stato attuale dell'abbonamento:**  
In questo momento risulta un abbonamento valido.

Fig.4

# La consultazione del Polisweb tramite App

Per poter procedere con la consultazione in tempo reale dello stato dei fascicoli presso i Tribunali e le Corti di Appello si deve aprire l'App ed effettuare il **"Login"** mediante le credenziali di QUADRA (Fig.5). Sarà così mostrato il proprio codice fiscale e si dovrà selezionare il Tribunale in cui effettuare la ricerca (Fig.6) tramite la funzione **"Scegli Ufficio"**.

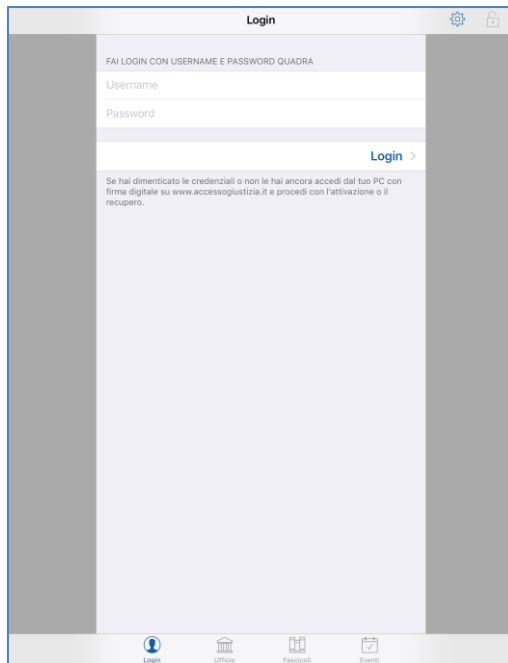


Fig.5

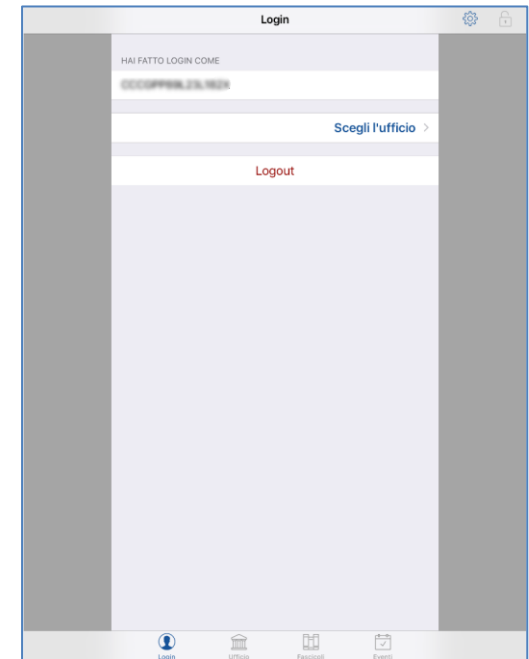


Fig.6

# La consultazione del Polisweb tramite App

Per selezionare un Ufficio Giudiziario si devono necessariamente compilare tutti i campi richiesti (Fig.7). Solo dopo si potrà cliccare su **“Cerca Fascicoli”** per procedere con la compilazione degli ulteriori filtri di ricerca. È possibile ricercare i propri procedimenti sia per **“Fascicoli”** che per **“Eventi”** (Fig. 8 e 9).

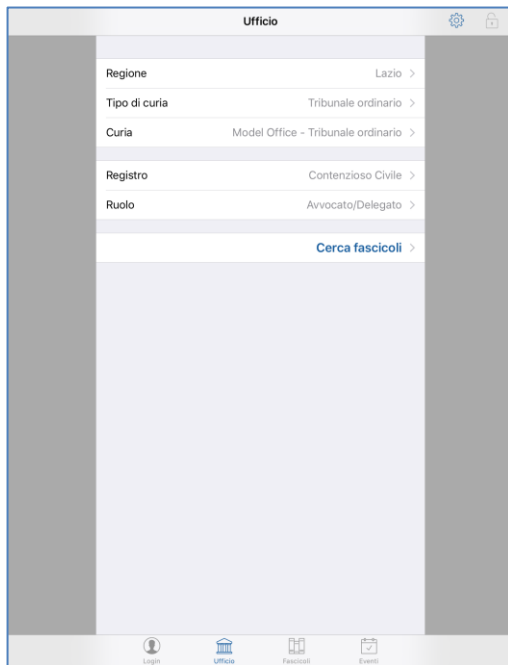


Fig.7

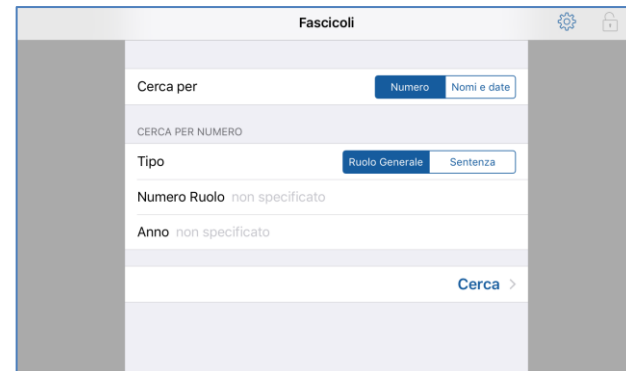


Fig.8

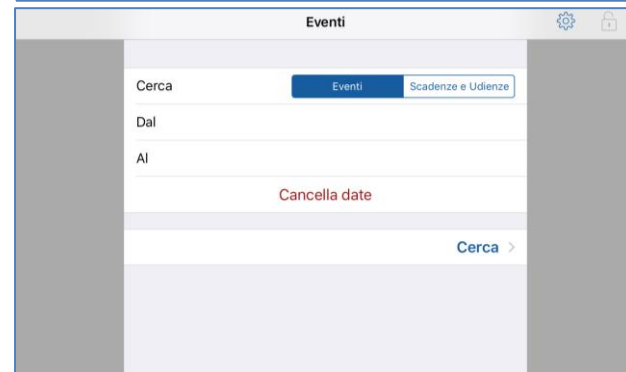


Fig.9

# La consultazione del Polisweb tramite App

Per poter visualizzare l'esito della ricerca si dovrà inserire il codice segreto precedentemente configurato con l'App QUADRA Token (Fig. 10). Dopo l'inserimento verranno mostrati i procedimenti trovati (Fig. 11). Selezionato quello di interesse verranno mostrati i dati riepilogativi dello stesso (Fig.12).

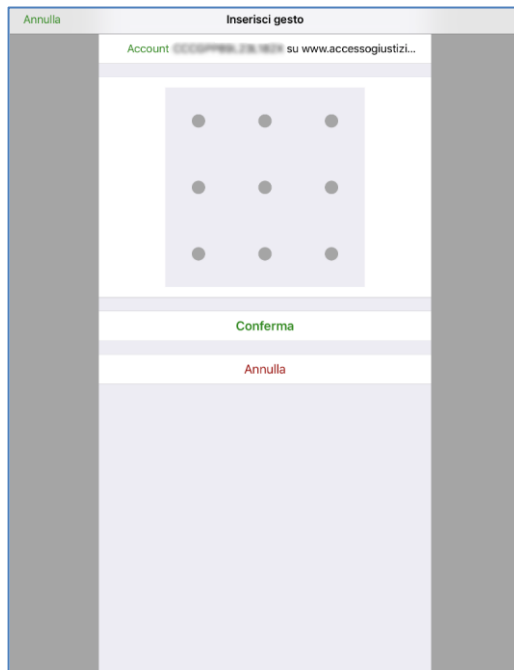


Fig.10



Fig.11



Fig.12



# La consultazione del Polisweb tramite App

Sempre nelle informazioni del fascicolo scorrendo la pagina, sarà possibile visualizzare anche le **“Scadenze Termini”**, lo **“Storico eventi fascicolo”**, i **“Documenti”** e le **“Comunicazioni di Cancelleria”** (Fig.13). Cliccando su **“Consulta lista eventi”** è possibile visualizzare la lista degli eventi (Fig.14). La funzione **“Comunicazioni di Cancelleria”** dà la possibilità di prendere visione delle informazioni inviate alle parti (Fig.15).

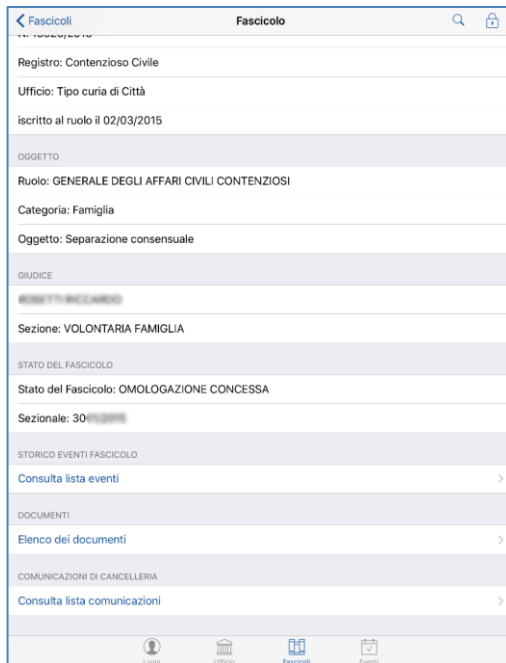


Fig.13

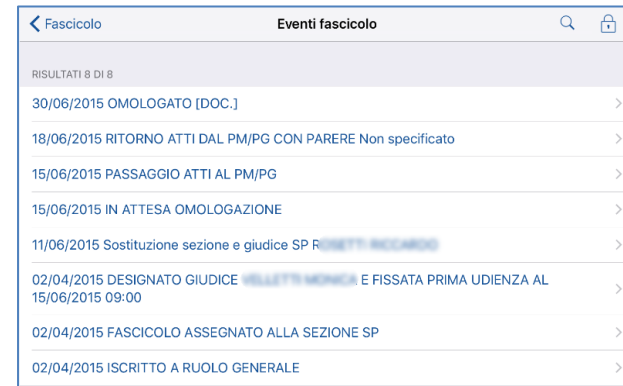


Fig.14



Fig.15

# La consultazione del Polisweb tramite App

Infine, la funzione **"Documenti"** permette di prendere visione di tutta la relativa documentazione depositata per quel procedimento (Fig.16). È possibile procedere con il download del duplicato informatico e della copia informatica degli atti e dei relativi allegati aprendo l'evento di interesse e cliccando sulla funzione **"scheda documento"** (Fig. 17) e successivamente su **"Duplicato informatico"** e **"Copia Informatica"**(Fig. 18).

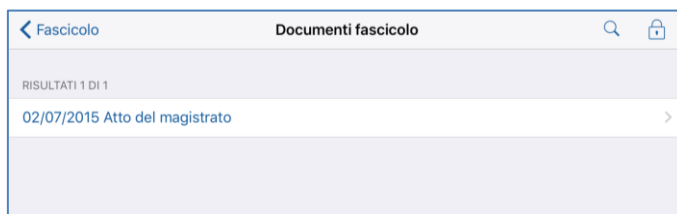


Fig.16

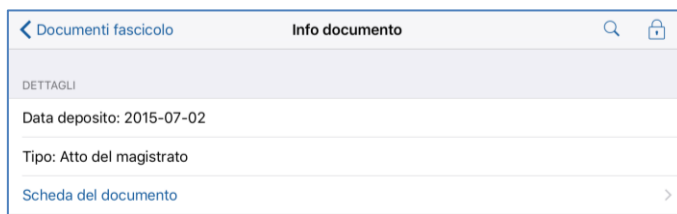


Fig.17

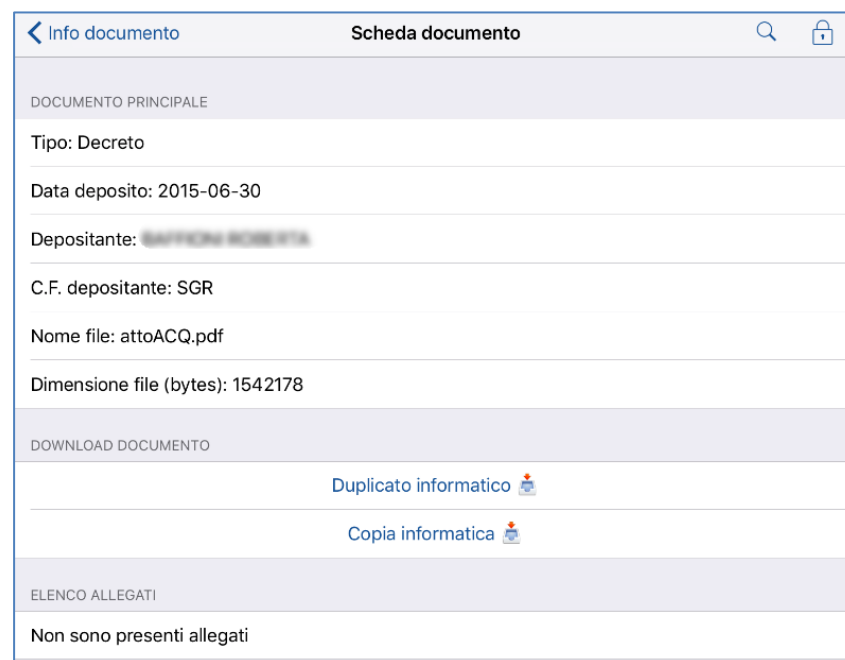


Fig.18